



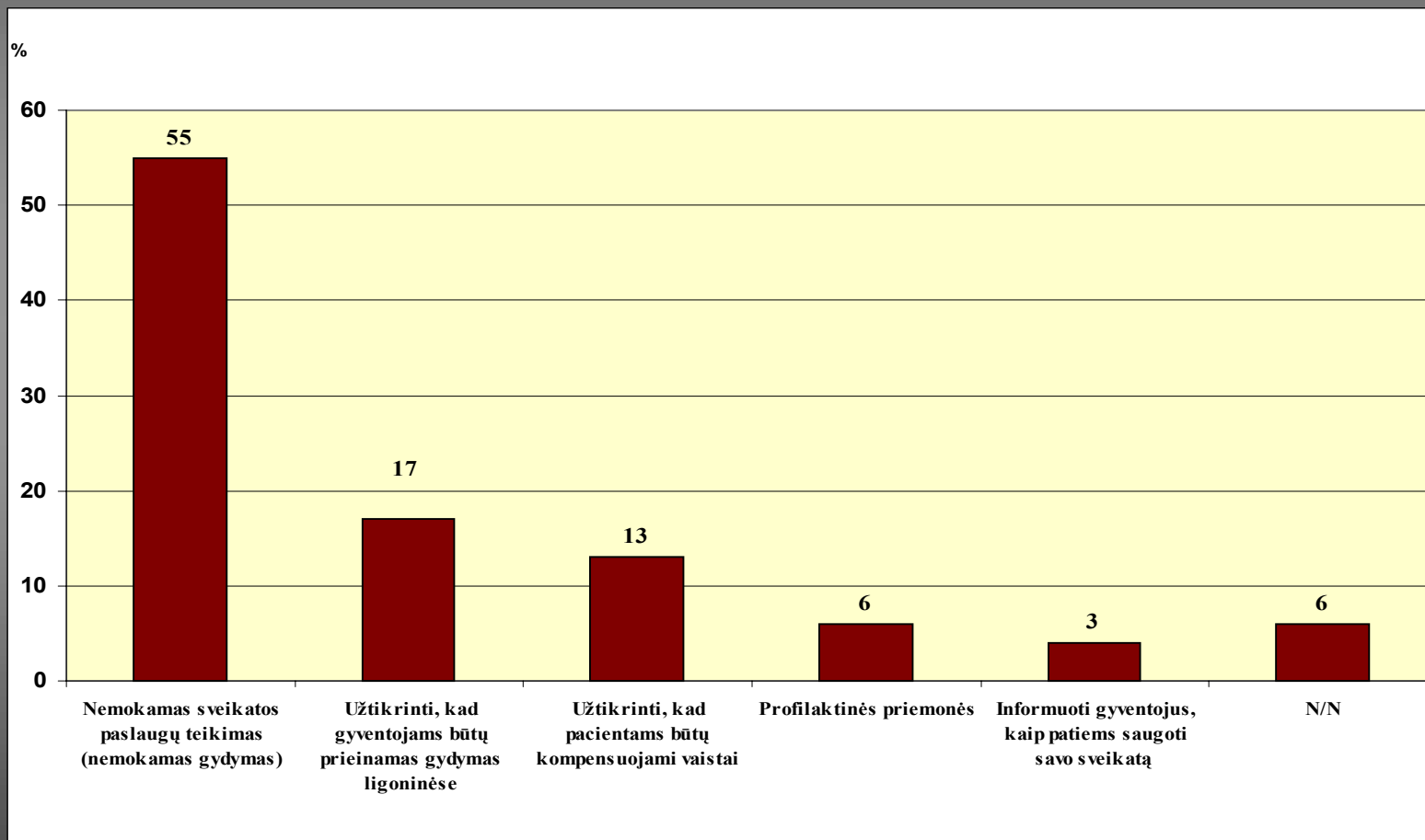
Lietuvos gyventojai apie visuomenės sveikatą

**Liubovė Murauskienė
Romualdas Buivydas
Marija Veniūtė**

SEC, 2003

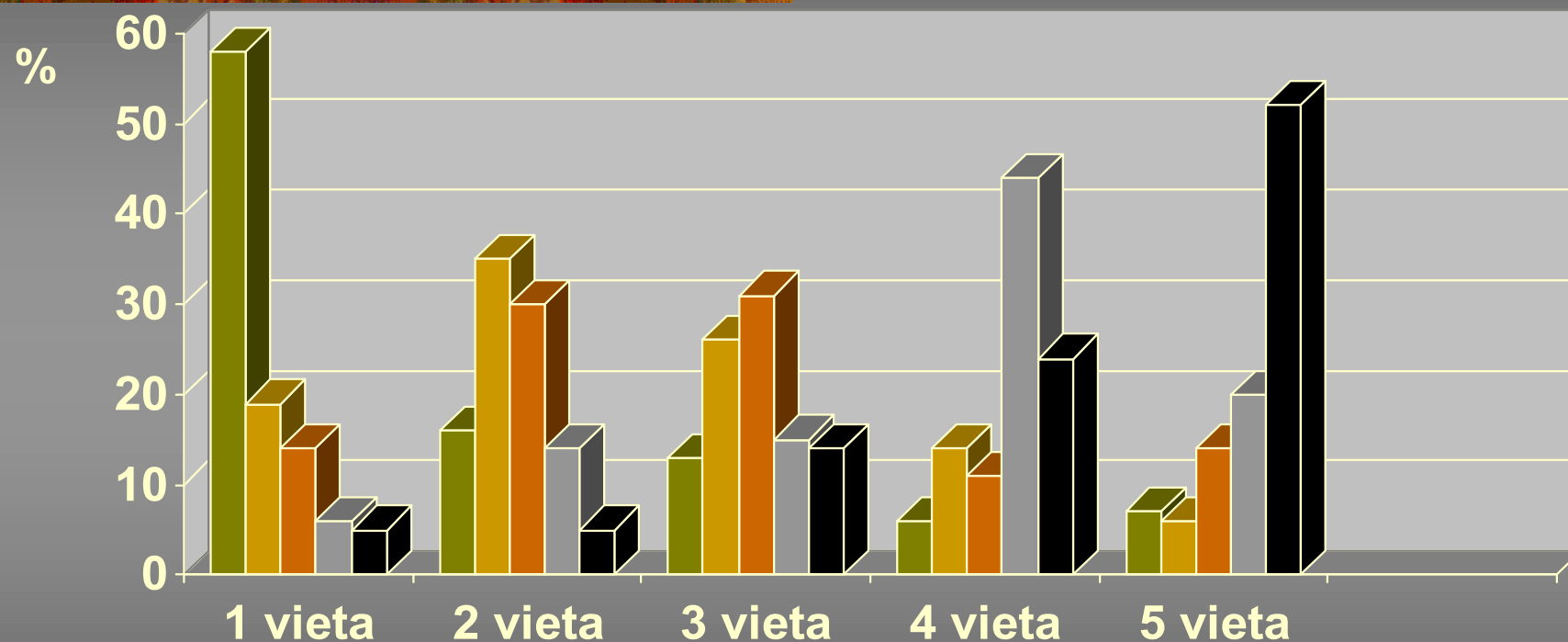
KAIP GYVENTOJAI SUPRANTA VISUOMENĖS SVEIKATĄ

(visi gyventojai, pasiskirstymas pagal atsakymą "labiausiai")



KAIP GYVENTOJAI SUPRANTA VISUOMENĖS SVEIKATĄ

vertinimas pagal svarbą



■ Nemokamas gydymas

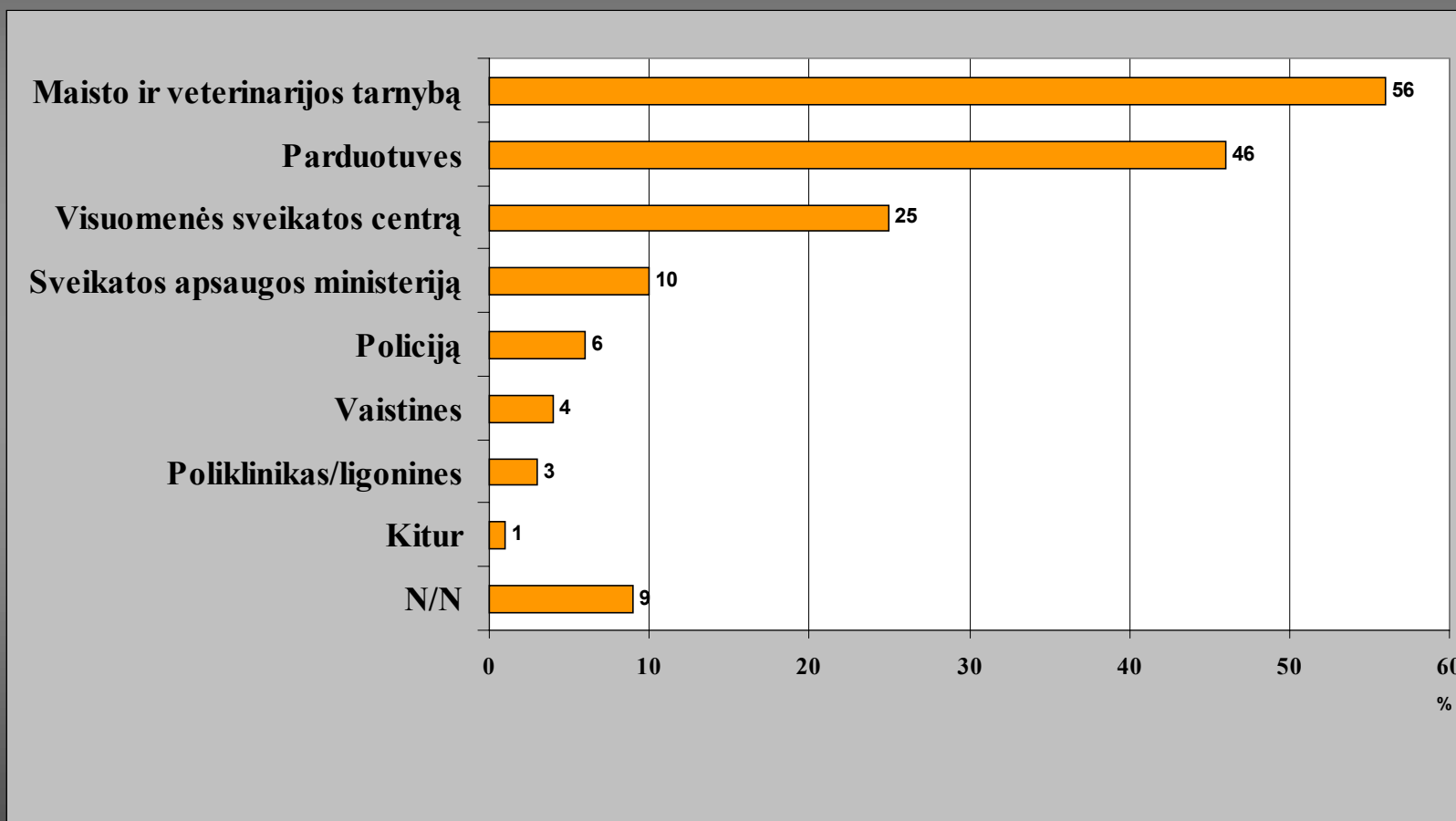
■ Prieinamas gydymas ligoninėse

■ Kompensuojami vaistai

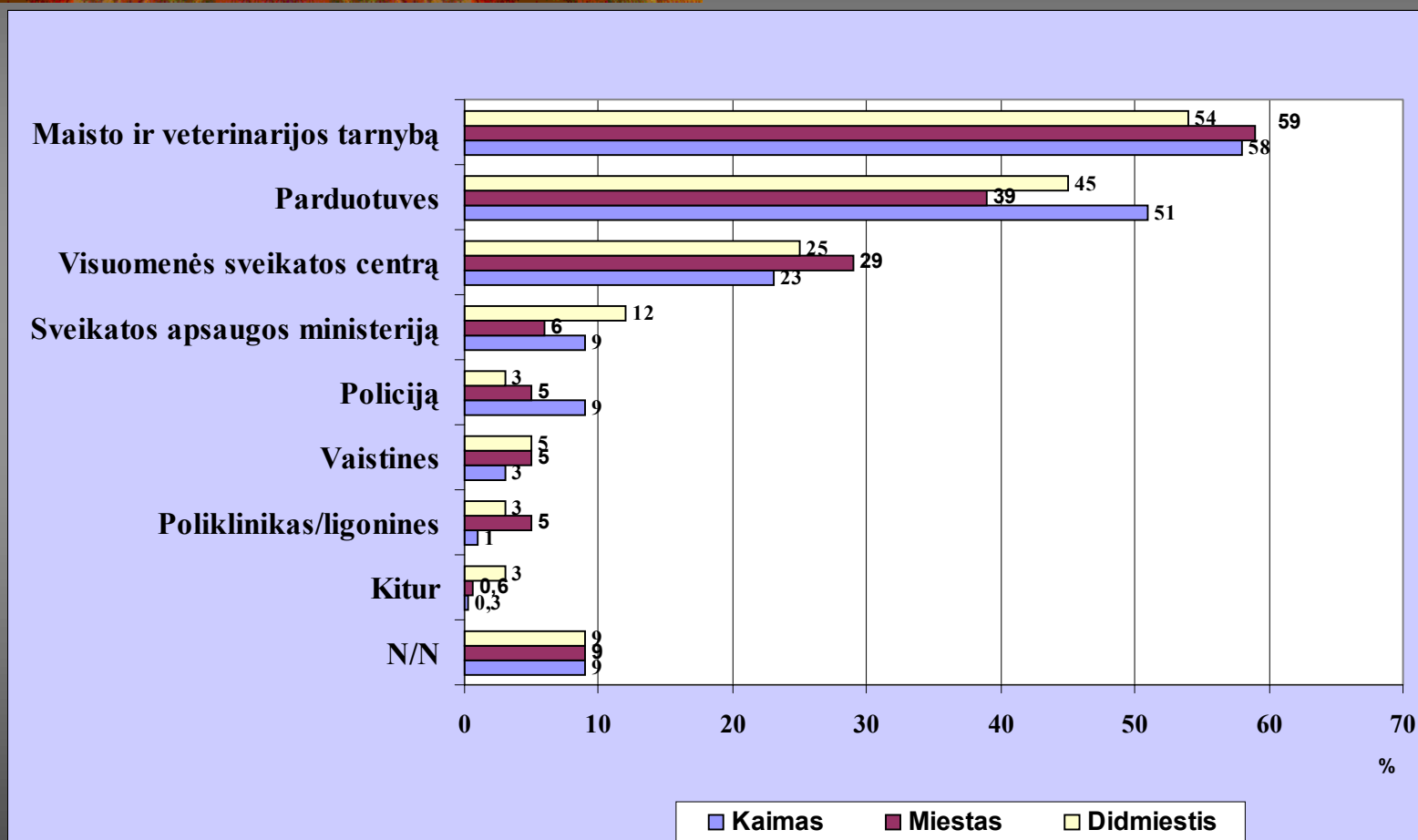
■ Ligų ir traumų profilaktika

■ Informacija kaip saugoti savo sveikatą

**KAIP JŪS MANOTE, KUR JŪS GALĒTUMĒTE KREIPTIS, JEI
ĪTARTUMĒTE, KAD NUSIPIRKOTE NEKOKYBIŠKĀ MAISTO
PRODUKTAĀ AR PREKĒ, GALINĀIĀ PAKENKTI SVEIKATAI?
(visi respondentai)**

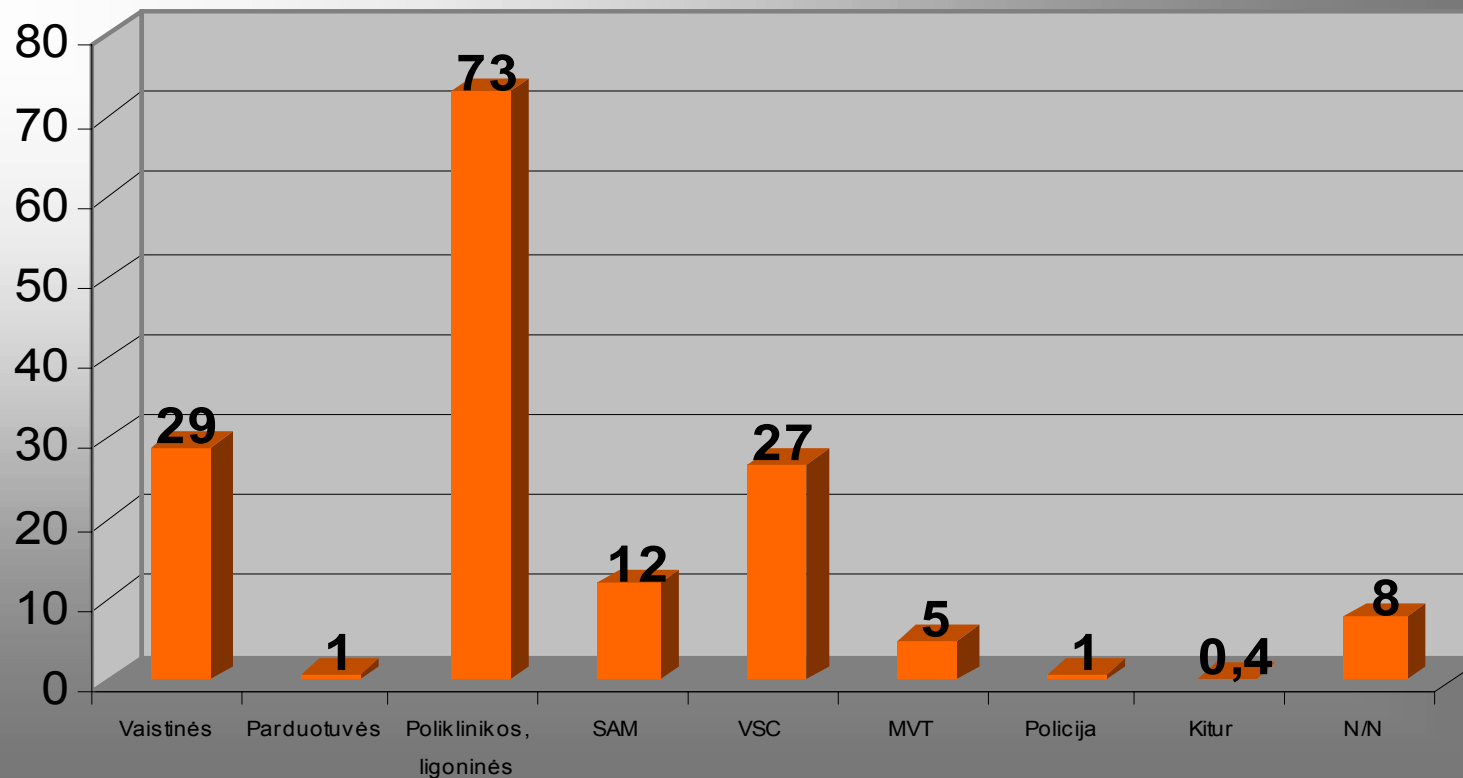


KAIP JŪS MANOTE, KUR JŪS GALĒTUMĒTE KREIPTIS, JEI ĪTARTUMĒTE, KAD NUSPIPIRKOTE NEKOKYBIŠKĄ MAISTO PRODUKTĄ AR PREKĘ, GALINČIĄ PAKENKTI SVEIKATAI?

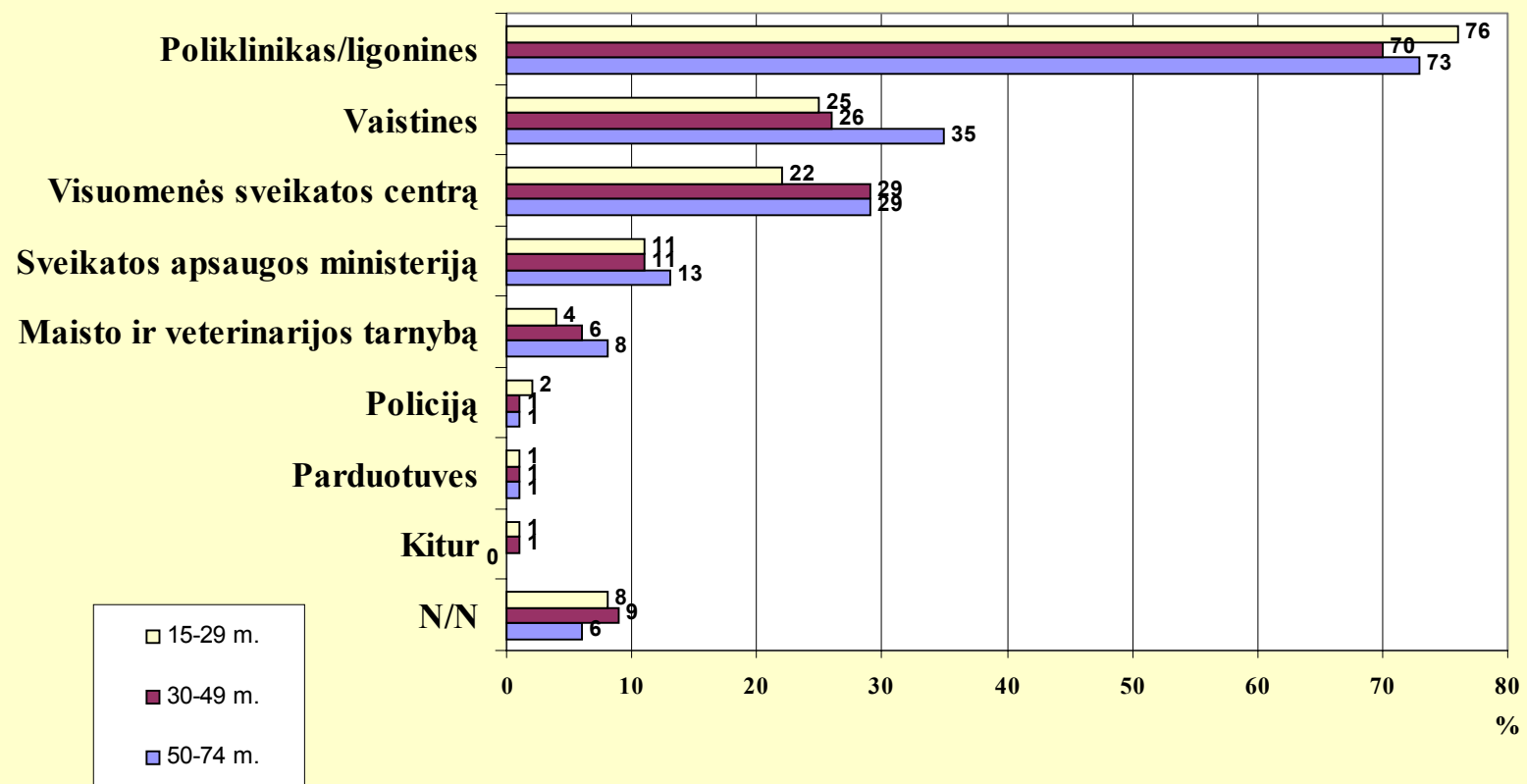


KUR GALIMA KREIPTIS, JEI NORĖTUMĖTE SUŽINOTI, KAIP APSISAUGOTI NUO TAM TIKROS LIGOS?

(%)

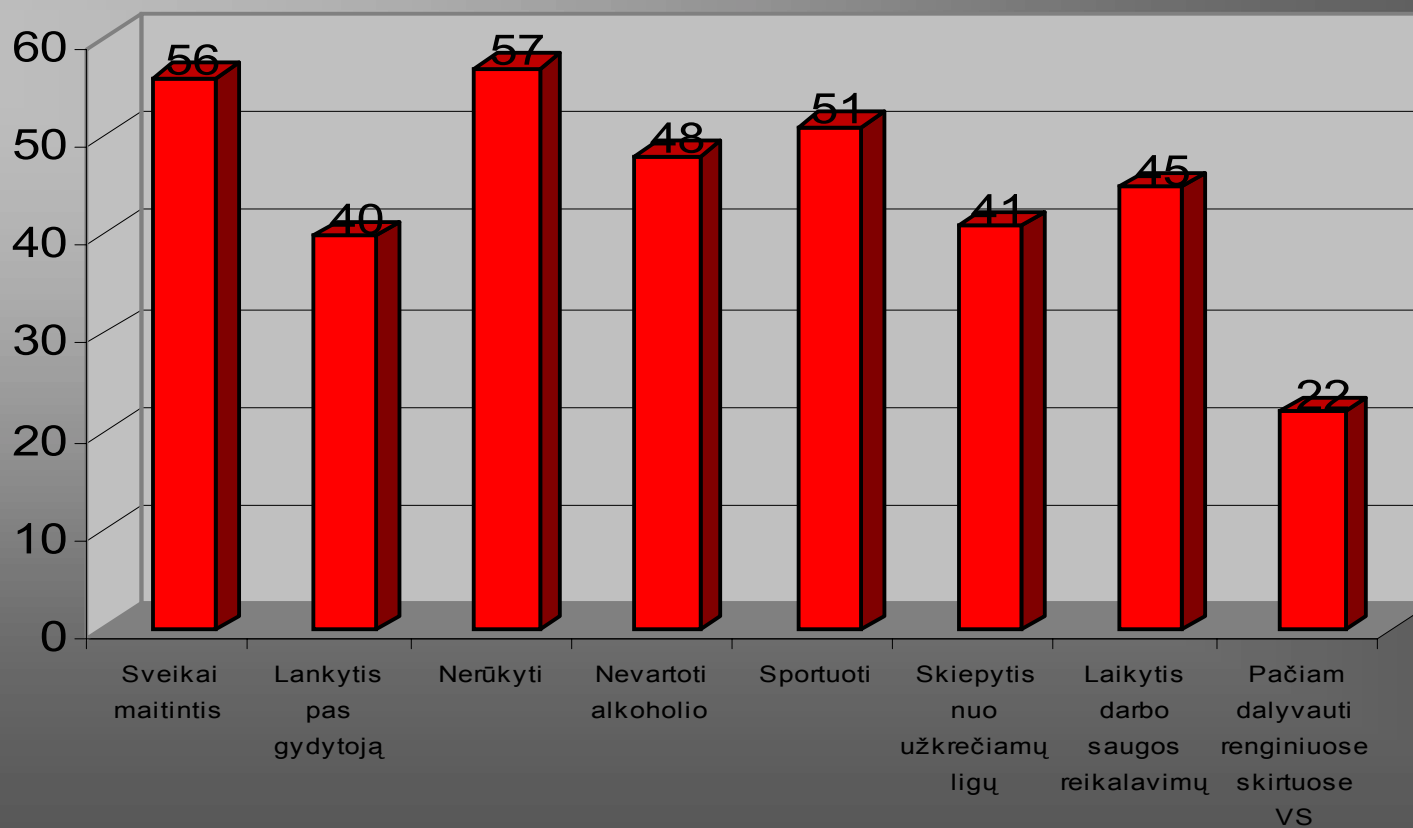


O KUR GALIMA KREIPTIS, JEI NORĖTUMĖTE SUŽINOTI, KAIP APSISAUGOTI NUO TAM TIKROS LIGOS? (amžius)



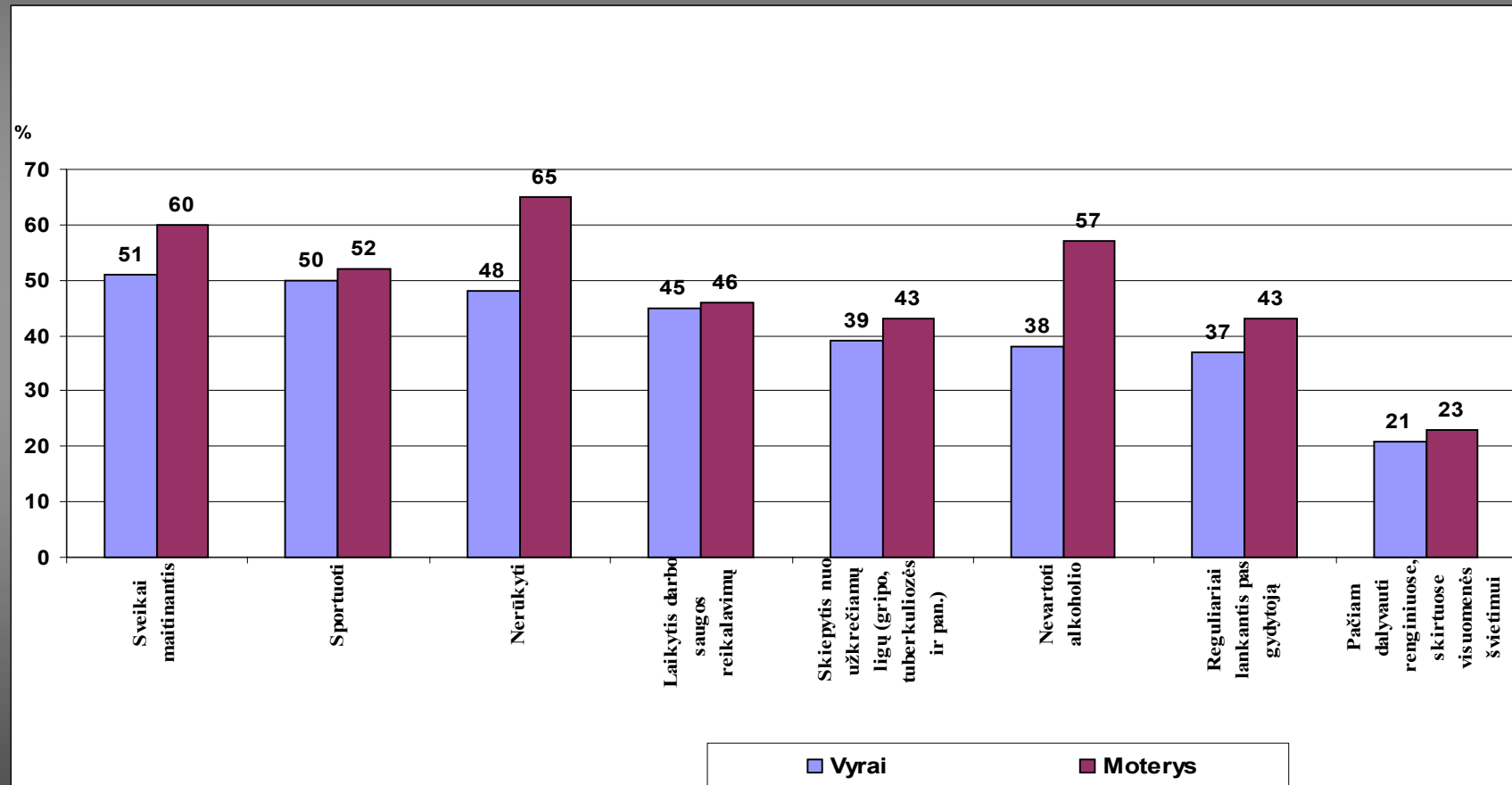
KAIP ELGDAMIESI PATYS GALI PRISIDĖTI GERINANT VISUOMENĖS SVEIKATĄ?

(%)



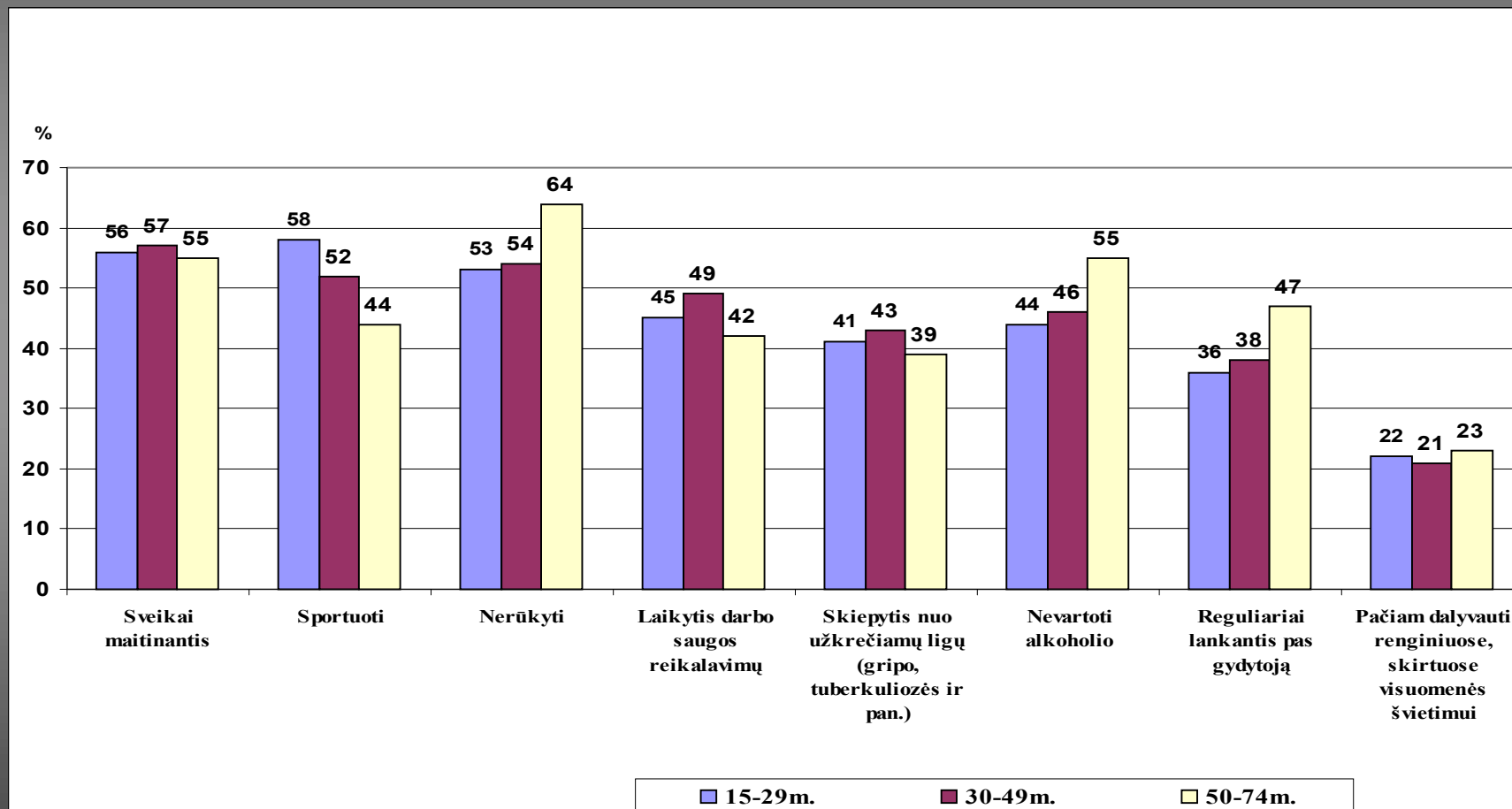
AR JŪS SUTINKATE, KAD LIETUVOS GYVENTOJAI TAIP ELGDAMIESI PATYS GALI PRISIDĖTI GERINANT VISUOMENĖS SVEIKATĄ?

(% nuo atsakiusių "visiškai sutinku")



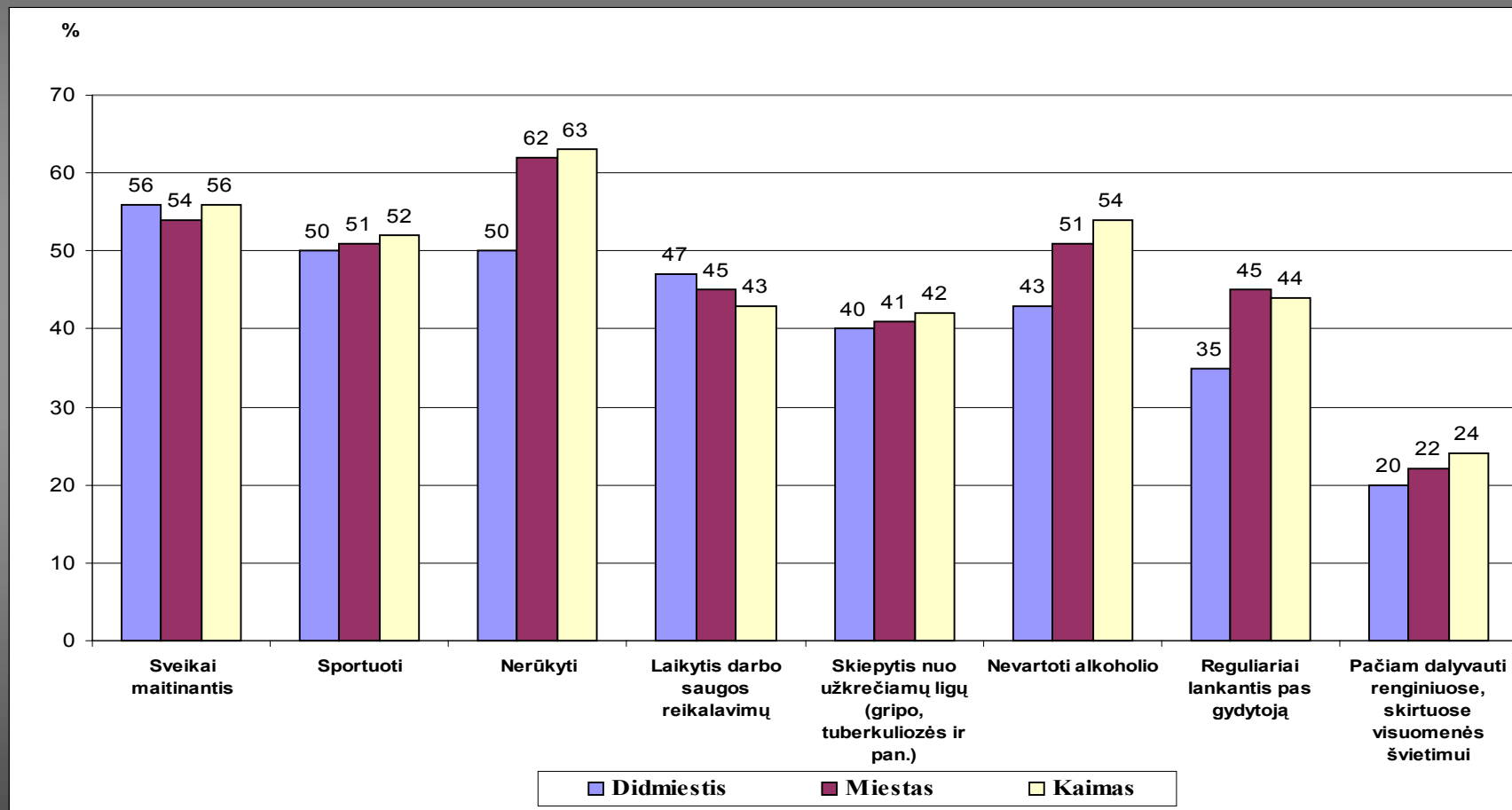
AR JŪS SUTINKATE, KAD LIETUVOS GYVENTOJAI TAIP ELGDAMIESI PATYS GALI PRISIDĖTI GERINANT VISUOMENĖS SVEIKATĄ?

(% nuo atsakiusių "visiškai sutinku")



AR SUTINKATE, KAD LIETUVOS GYVENTOJAI TAIP ELGDAMIESI PATYS GALI PRISIDĖTI GERINANT VISUOMENĖS SVEIKATĄ?

(% nuo atsakiusių "visiškai sutinku")



VISUOMENĖS SVEIKATOS SRITYJE DIRBANČIŲJŲ PASITENKINIMO DARBU KLAUSIMYNAS

(1 – labai patenkintas, 5 – visai nepatenkintas)

Pasitenkinimo rodiklis	nepatenkinti	patenkinti	nežino, neturi nuomonės
Bendradarbiavimu ir pasidalinimu informacija institucijoje, kurioje dirbate:	21%	29%	50%
Santykiais tarp žmonių institucijoje, kurioje dirbate:	12%	41%	47%
Kaip įvertinamos Jūsų pastangos darbe:	21%	42%	36%
Apskritai darbu, kurį dirbate:	6%	61%	33%
Kaip esate motyvuojamas darbui:	24%	32%	44%
Esamomis karjeros galimybėmis:	39%	21%	39%
Saugumu dėl savo darbo:	36%	42%	21%
Savo dalyvavimu formuojant institucijos, kurioje dirbate tikslus ir įvaizdį:	27%	42%	30%
Kaip Jūsų darbas prižiūrimas, kontroliuojamas:	18%	61%	21%
Metodais, kaip institucijoje, kurioje dirbate yra įgyvendinami pokyčiai, naujovės:	45%	18%	36%
Užduotimis, kurias turite atlikti darbe:	24%	44%	32%

VISUOMENĖS SVEIKATOS SRITYJE DIRBANČIŲJŲ PASITENKINIMO DARBU KLAUSIMYNAS

(1 – labai patenkintas, 5 – visai nepatenkintas)

Pasitenkinimo rodiklis	nepatenkinti	patenkinti	nežino, neturi nuomonės
Galimybės, kurios suteikiamos asmeniniam augimui ir tobulėjimui:	44%	24%	32%
Kaip sprendžiami konfliktai institucijoje, kurioje dirbate:	21%	41%	38%
Galimybės, kurias turite darbe realizuoti savo troškimus ir siekius:	26%	21%	53%
Kaip Jūs dalyvaujate priimant svarbius sprendimus:	27%	48%	24%
Kaip pritaikote darbe savo įgūdžius ir žinias:	9%	59%	32%
Lankstumu ir savarankiškumu atliekant užduotis:	12%	65%	24%
Bendra darbo atmosfera institucijoje:	21%	32%	47%
Savo uždarbiu, lyginant su patirtimi, kurią turite:	73%	0%	27%
Institucijos, kurioje dirbate organizacine struktūra:	41%	18%	41%
Darbo krūviu:	32%	26%	41%
Galimybės realizuoti save:	18%	30%	52%